

## TAQUILLAS GYM + BANCO

ESPECIFICACIONES TÉCNICAS DE TAQUILLAS PARA GIMNASIOS Y VESTUARIOS

TÍTULO ORIGINAL: "TAQUILLAS MODULARES EN METAL SERIE GYM."

Revisión 1.0

# FICHA TÉCNICA TAQUILLAS MODULARES SERIE GYM



## CARACTERÍSTICAS

Fabricadas en chapa de acero laminado en frío, calidad DC01, según norma europea EN 10130 con un contenido en carbono inferior al 0.12%. Espesor de 0.6 mm.

Tratamiento previo al pintado de pasivado y desengrase con fosfatación amorfa.

Secado en horno a 180°C durante 15 minutos.

Pintadas con pintura Epoxi-poliéster en polvo mediante cabinas robotizadas.

Sencillo montaje. Ampliable a voluntad.

La taquilla se embala de forma individual en un pack con plástico y cartón. El pack inicial contiene las instrucciones de montaje.

### Laterales, tapa interior abatible, frontal inferior y tapes-travesaño

Pintados en gris RAL 7035 Microtexturado. Espesor mínimo de 50 micras.

### Puertas

Pintadas en azul RAL 5010 Microtexturado o gris RAL 7035.

Microtexturado. Espesor mínimo de 50 micras.

Doble plegado perimetral.

Bordes sin aristas cortantes y bisagras ocultas.

Con tarjetero.

Con rosetas de ventilación.

Con refuerzo longitudinal en forma de omega y anilla toallero.

Cerraduras de cilindro cromadas con dos llaves.

### Fondos, bandejas y colgador

Fabricados en acero galvanizado de calidad DX51D según norma EN-10346.

### Banco

Fabricado en tubo de acero de 1.5 mm de grosor.

Pintados en gris RAL 7035 Microtexturado. Espesor mínimo de 50 micras.

Estructura soldada.

Listones de madera de pino (90 mm de ancho x 16 mm grosor) recubiertos de barniz de poliuretano. Madera proveniente de bosques sostenibles con certificado de cadena de custodia FSC.


Conteras de PVC.

Incluye tornillos de acero para unir el banco a la taquilla.

Se sirve embalado en plástico y cartón.



## COLORES



## CERRADURAS



## OPCIONES TAQUILLA

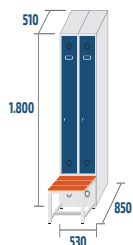


## OPCIONES BANCO

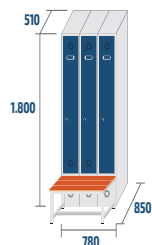


## COMBINACIONES Y MEDIDAS

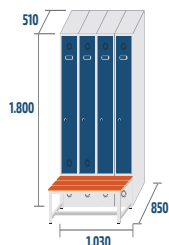
### SERIE GYM



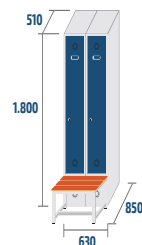
**GYM-25/2**  
COD: 89252



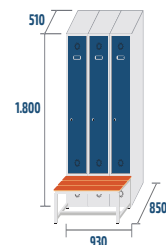
**GYM-25/3**  
COD: 89253



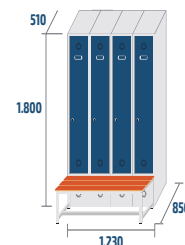
**GYM-25/24**  
COD: 89254



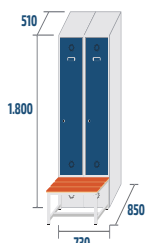
**GYM-30/2**  
COD: 89302



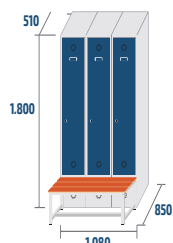
**GYM-30/3**  
COD: 89303



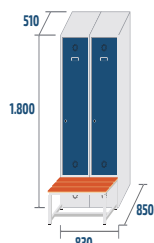
**GYM-30/4**  
COD: 89304



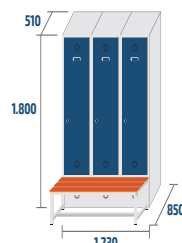
**GYM-35/2**  
COD: 89352



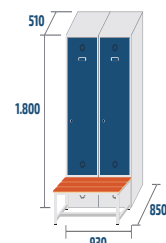
**GYM-35/3**  
COD: 89353



**GYM-40/2**  
COD: 89402



**GYM-40/3**  
COD: 89403



**GYM-55/2**  
COD: 89452